

(1)

DIVISIONAL PUBLIC SCHOOL & COLLEGE SAHIWAL
(SUB CAMPUS CHICHAWATNI)



Summer Pack Session 2022-23

Class - II

Name: _____ **I.D** _____

Class: _____ **Section:** _____

Dear Students,

- ❖ Do your summer vacation Home Work by yourself.
- ❖ Parents should just guide their children in completing their homework.
- ❖ Task Partially or completely done by parents or others will not be granted any marks.
- ❖ Originality of creative work will be appreciated.
- ❖ Marks will be deducted for untidy work.
- ❖ The work should be neat & clean.
- ❖ Do each subject work on a separate note book.
- ❖ Summer vacation home work of each subject will carry 5 marks separately. These marks will be added to the result of 1st Semester Examination.
- ❖ Last date of Submission: _____
- ✓ Take a bath daily.
- ✓ Brush your teeth twice a day.
- ✓ Clip your nails every Friday.



Relax, Enjoy have loads of fun and come back refreshed.

ENGLISH

OBJECTIVES:

- To enhance student's knowledge about parts of speech.
- To raise their skills in using vocabulary accurately.
- To develop their interest in literature.
- To enhance their abilities in using grammar.
- To develop writing skill of students.
- Do your home work of English in a separate Note Book.



Q1. Read this paragraph and write answers

Asim and Kaleem are friends. They are also classmates. One day they were waiting for their teacher. They were showing each other their erasers, colour pencils and other things. Kaleem liked them a lot. He wished he had them too. Just then their teacher came in.

1. Who are friends??
2. Who are classmates?
3. What were they showing each other?
4. What did Kaleem like?
5. Write two nouns from this paragraph.

Q2. Read paragraph and answer the questions.

A long time ago there lived a small boy with his mother. He loved his mother very much. Once his mother became very ill. One day she called out her son to bring her some water. The young boy tried to pour out water from pitcher but it was empty.

1. Who lived with his mother?
2. What happened to his mother?
3. Why did the mother call his son in night?
4. Write four nouns from this paragraph

Q3. Make sentences of the given words

1. drank
2. brand new
3. smile
4. realised
5. returned
6. praised
7. honesty
8. colourful
9. showing
10. sure

Q4. Action words are called verbs. Write any 10 verbs in your notebook.

Q5. Pakistan is our homeland; write 5 sentences about your country. Paste picture of Pakistani flag.

Q6. Your home is a safe place for you; write 5 sentences about your favourite room in home.

Q7. Write any 10 feminine nouns in note book.

MATHEMATICS

Objectives :

- ✓ To enhance the practice of additions, subtraction, multiplication & division.
- ✓ Revision and recognize the shapes.
- ✓ Introduction of time by changing position of hands on clock face .
- ✓ Word problems with statements.



Q 1 . How many hundreds , tens and ones are there in given numbers .

1. 136 : 1 hundred , 3 tens , 6 ones
2. 771 : ----- , ----- , -----
3. 507 : ----- , ----- , -----
4. 800 : ----- , ----- , -----
5. 412 : ----- , ----- , -----
6. 360 : ----- , ----- , -----

Q 2 . Write the number with the help of values .

1. 100 + 30 + 2 =
2. 200 + 10 + 5 =
3. 500 + 50 + 0 =
4. 800 + 80 + 8 =
5. 700 + 10 + 9 =



Q:3 Write the number name .

- 455 _____
- 780 _____
- 630 _____
- 233 _____

Q:4. Write the number .

- **Two hundred and fifty four**

- **Four hundred and six**

- **Eight hundred and eighty**

- **Five hundred and ninety**

Q: 5. Write in ascending order .

- 231, 321, 323, 432, 223

- 781, 897, 478, 387, 987

Q: 6. Write in descending order.

- 655, 786, 565, 634, 523

- 123, 231, 116, 323, 215

Q.7. Add

$$\begin{array}{r} 207 \\ + 357 \\ \hline \end{array}$$

$$\begin{array}{r} 909 \\ + 47 \\ \hline \end{array}$$

$$\begin{array}{r} 708 \\ + 186 \\ \hline \end{array}$$

$$\begin{array}{r} 256 \\ + 554 \\ \hline \end{array}$$

$$\begin{array}{r} 464 \\ + 327 \\ \hline \end{array}$$

$$\begin{array}{r} 145 \\ + 247 \\ \hline \end{array}$$

Q: 8. Subtract

$$\begin{array}{r} 567 \\ - 338 \\ \hline \end{array}$$

$$\begin{array}{r} 476 \\ - 154 \\ \hline \end{array}$$

$$\begin{array}{r} 982 \\ - 567 \\ \hline \end{array}$$

$$\begin{array}{r} 356 \\ - 147 \\ \hline \end{array}$$

$$\begin{array}{r} 835 \\ - 676 \\ \hline \end{array}$$

$$\begin{array}{r} 626 \\ - 325 \\ \hline \end{array}$$

Q:9. Fill in the Boxes

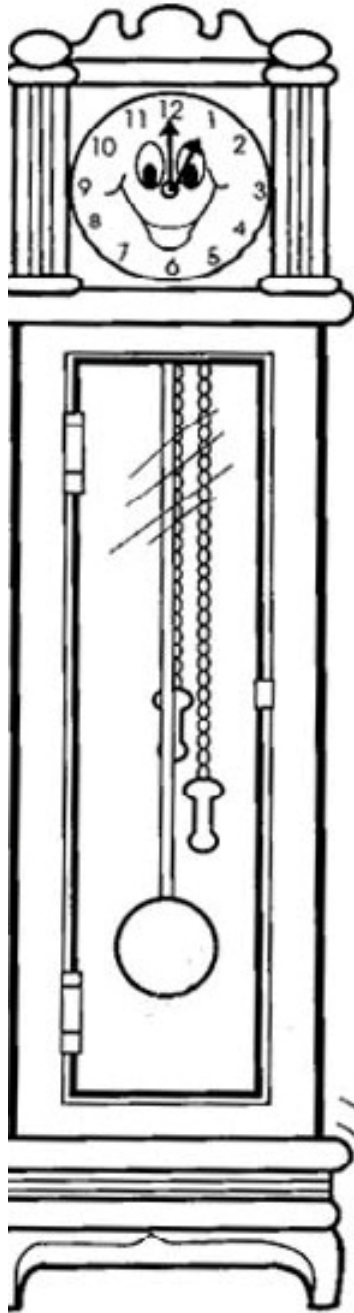
	349		351		
--	-----	--	-----	--	--

567		569	570		
-----	--	-----	-----	--	--

Q:10. Write the number that comes before, after and between .

Before	Between	After
799		801
	219	
567	568	
		200

Q.11: Draw hands on each clock to show the time.



4:00



9:00



2:00



1:00



12:00



6:00



10:00



8:00



3:00

Q: 12. Fill in the box with <, >

(i) 7 7 7 7 6 7

(ii) 2 2 3 1 2 3

Q:13 Solve These

(i) $80 \div 10 =$

(ii) $27 \div 3 =$

(iii) $6 \times 6 =$

(iv) $9 \times 9 =$

Q:13 . What is the Color of different notes and paste them in your note book .

a). 50 Rupees

Colour Name

Paste Note

b). 1000 Rupees

Colour Name

Paste Note

Q:14 . Word Problems . (With statements)

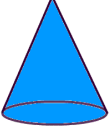
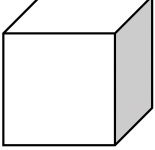
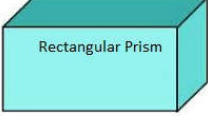
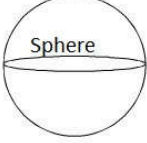
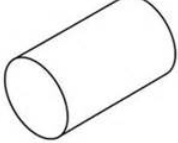
- (a) In a school, there are 542 girls and 387 boys. How many pupils are there in that school?**
- (b) Ali had 87 marbles. He gave 8 to Omar. How many does he have left?**
- (c) An ant has 6 legs . How many legs 3 ants Have?**
- (d) 5 boys share 35 candies equally. How many candies does each boy get?**



Activity

☺: Paste the pictures of five things from daily life which we use in Kg in your note book.

☺: Cut & Paste each real life objects under the correct 3D shape.

 Cone	Cube 	 Rectangular Prism	 Sphere	Cylinder 

SUMMER VACATION HOME WORK

CLASS: II

DRAWING

Q 1 . Draw and colour honey bee on yellow computer paper .

Q 2. Draw and colour a house on white computer sheet .

Q 3. Draw bunch of balloons on separate coloured computer papers .


Activity No 1

Activity Name :Finger print activity

Materials : Poster colour , white chart (1)

Method :

1. Apply different colour on finger by using brush . Press them firmly and create a flower .



Activity No 2

Activity Name :Button pasting

Material : Buttons (Different colours) UHU , white computer sheet (1) ,

Method

Draw stem and leaves .

Apply glue on buttons and paste it as shown in picture .



Activity No 3

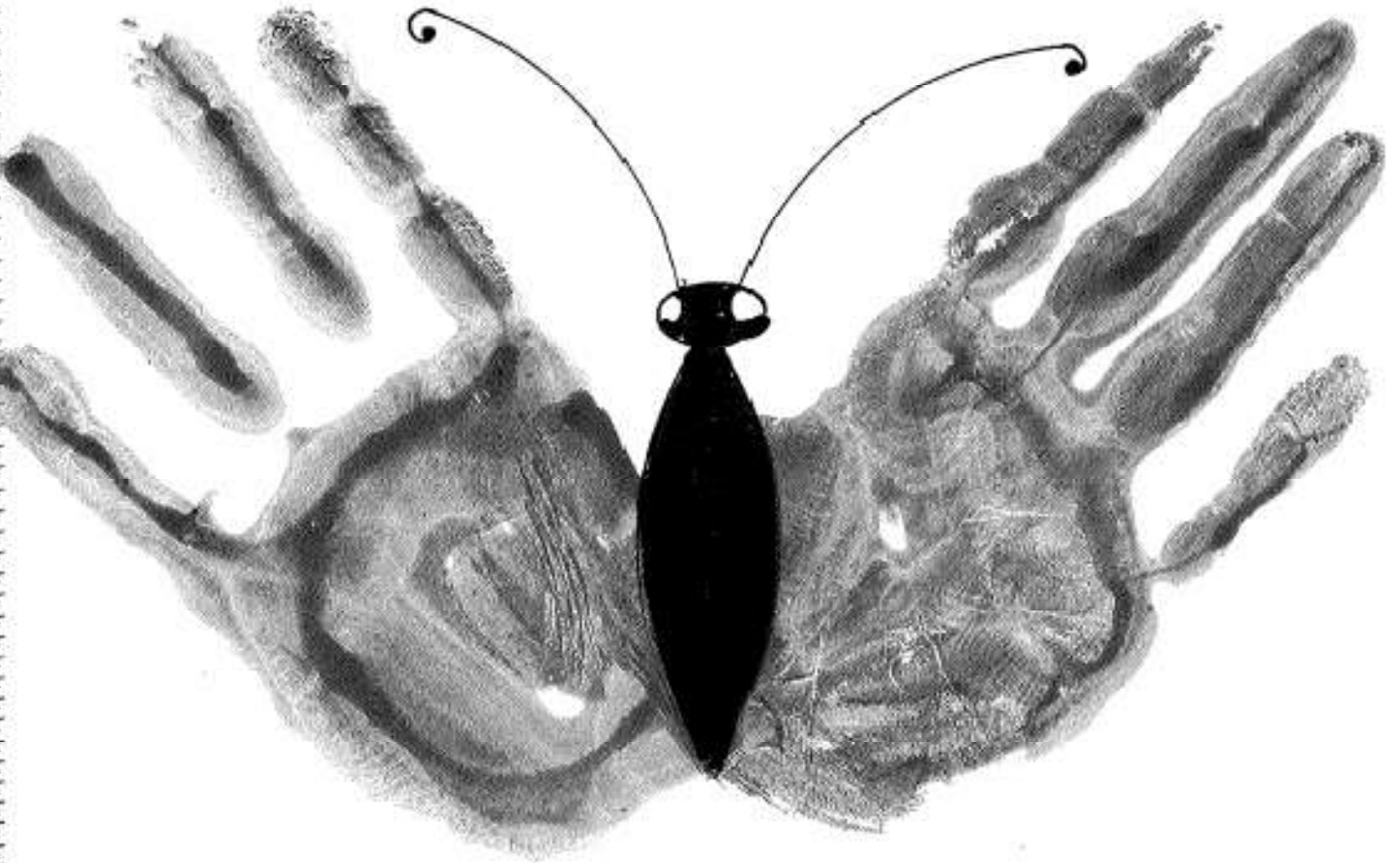
Activity Name :Hand printing

Material : Poster colours , computer sheet (1) any colour ,

Method :

1: Apply different colour on hands .

Press firmly on sheet to make wings on butterfly .



SUMMER TASK

CLASS-II

G-K (واقفیت عامہ)

1- درج ذیل دعائیں زبانی یاد کریں:

☀ نیا لباس پہن کر دعا

☀ کھانا کھانے کی بعد کی دعا

☀ تحفہ ملنے پر

☀ چھینک آنے پر

☀ علم میں اضافے کی دعا

☀ سو کر اٹھنے پر

2- تعوذ اور تسمیہ مع ترجمہ یاد کریں اور خوش خط تحریر کریں

3- سورۃ الفلق اور سورۃ الناس زبانی یاد کریں

4- سبق آسمانی کتابوں پر ایمان کی پڑھائی کریں اور سوالات کے جوابات دیں۔

ا- نبی اور رسول کسے کہتے ہیں؟

ب- قرآن مجید کب نازل ہوا؟

ج- آسمانی کتابیں جن انبیاء پر نازل ہوئیں؟ ان کے نام لکھیں۔

د- آخری آسمانی کتاب کس رسول پر نازل ہوئی؟

5- شہری اور دیہاتی زندگی میں فرق بیان کریں۔

6- شہری اور دیہاتی زندگی کے مشترکہ پیشے لکھیں۔

7- سورۃ بنی اسرائیل آیت نمبر 24، 23 کی تلاوت کریں اور ترجمہ تحریر کریں۔

8- ارکان اسلام کتنے ہیں؟ نام لکھیں۔

SUMMER TASK

COMPUTER

CLASS: II

Q.1: What is computer?

Q.2: What does PC stand for?

Q.3: What is palmtop computer?

Q.4: What is desktop computer?

Q.5: What is Monitor?

Q.6: What is laptop?

Q.7: Paste pictures of different types of computer.

- i). Laptops.
- ii). Palmtop
- iii). Personal computers
- iv). Desktop computer

Q.8: Search for the names of four main parts of a computer in the grid. Draw a line connecting the letters of each word.

MONITOR

KEYBOARD

MOUSE

CABINET

A	M	O	N	I	T	O	R	W	K
X	S	A	V	D	C	H	J	W	E
C	S	Z	X	X	C	G	H	E	Y
D	C	A	B	I	N	E	T	R	B
G	A	X	G	J	G	F	D	T	O
H	A	C	Z	A	A	G	N	K	A
H	M	O	U	S	E	F	F	H	R
B	N	G	V	D	C	D	S	F	D

Q.9: Look at the jumbled words below. Rearrange the letters and write the correct word for each.

- a). ptcmouse
- b). omsue
- c). pltpoa
- d). potksed
- e). ekbodary

Q.10: Paste and draw four main parts of computer.

- i). Monitor
- ii). Keyboard
- iii). Mouse
- iv). CPU (Cabinet)

سرگرمی نمبر 2- اپنی درسی کتاب کے درج ذیل اسباق پڑھیں اور نیچے دیے گئے سوالات کے جواب لکھیں۔

اسباق: پیارے رسول خاتم النبیینؐ، چڑیا اور چوہا، محنت کرنے والے، قائد اعظم

1- ہر سبق سے 5 مشکل الفاظ منتخب کریں اور ان کے معنی تحریر کریں۔ ان الفاظ کے جملے بھی بنائیں۔

2- ہر سبق میں سے پانچ پانچ اسم، فعل منتخب کر کے خوش خط لکھیں۔

سرگرمی نمبر 3- حمد اور نعت کے دو دو اشعار پانچ بار خوش خط تحریر کریں۔

سرگرمی نمبر 4- درج ذیل الفاظ کے درمیان والے حرف کو بدل کر نیا حرف بنائیں۔

مار، گول، چور، کون، شیر

سرگرمی نمبر 5- درج ذیل الفاظ کے ارکان لکھیں۔

چڑیا، چوہا، محنت، سبزی، دروازہ۔

سرگرمی نمبر 6- دیے ہوئے الفاظ کے دو، دو ہم آواز خوش خط تحریر کریں۔

گانا، کام، تارے، جان، بال۔

سرگرمی نمبر 7- دیے ہوئے الفاظ کے متضاد لکھیں۔

اونچا، رات، دور، مشکل، اوپر

سرگرمی نمبر 8- کلمہ کے ساتھ مہمل لگا کر جملے مکمل کریں۔

1- اس وقت بارش _____ ہو رہی ہے۔

2- پہلے روٹی _____ کھا لو۔

3- یہ جھوٹ _____ کہانی ہے۔

4- کوڑا _____ گلی میں نہ پھینکو۔

5- سب نے گانا _____ سنا۔

سرگرمی نمبر 9- اپنے گھر کے کسی بڑے فرد سے نبی کریمؐ کی ہجرت مدینہ کا واقعہ سنیے اور اسے اپنے لفظوں میں خوش خط لکھیے۔

سرگرمی نمبر 10- اللہ تعالیٰ نے ہمیں بے شمار نعمتیں عطا فرمائی ہیں۔ کوئی سی دس نعمتوں پر پانچ، پانچ جملے تحریر کریں۔

اُردو

سرگرمی نمبر 1 (تفہیم عبارت)

دی گئی عبارت کو غور سے پڑھیں اور سوالات کے جواب اور خط کشیدہ الفاظ کے نئے جملے لکھیں۔

مقاصد:

طلباء میں تخلیقی صلاحیتوں کو ابھارنا۔

طلباء کو نصابی متن کے قواعد حل کرنے کے قابل بنانا۔

طلباء کی تفہیمی صلاحیت کا جائزہ لینا۔

نوٹ: تمام سوالات رجسٹر پر خوش خط حل کریں۔

1

حامد اور کاشف ایک جماعت میں پڑھتے ہیں۔ ایک دن دونوں سکول سے واپس آتے ہوئے آم کے باغ کے پاس سے گزرے۔ حامد بولا: ”مجھے آم پسند ہیں۔“

کاشف نے کہا: ”مجھے بھی، چلو آم توڑتے ہیں۔“

حامد بولا: ارے یہ اچھی بات نہیں۔ یہ سن کر کاشف نے کہا آپ ٹھیک کہہ رہے ہیں۔ اجازت کے بغیر کسی کی کوئی چیز لینا اچھی بات نہیں۔

2

چھٹی کے دن ابا جان کے ساتھ بچے چڑیا گھر کی سیر کے لیے گئے۔ چڑیا گھر میں داخل ہوتے ہی انہوں نے پہلے بندر کا پنجرہ دیکھا۔ بندہ نے بچوں سے کیلے مانگے اور شرارت میں دانت دکھانے لگا۔ ایک جگہ ہاتھی کھڑا تھا۔ مور پر پھیلائے ناچ رہا تھا۔ بچوں نے وہاں ہر طرح کے جانور دیکھے اور پھر گھروں کو لوٹ آئے۔

3

چھٹی کا دن تھا۔ گلی میں بچے کانچ کی گولیوں سے کھیل رہے تھے۔ ان کے ہاتھ پاؤں اور کپڑے مٹی سے گندے ہو رہے تھے۔ اتنے میں ایک بچہ آیا۔ اس کے کپڑے اچھے تھے۔ بال سنورے ہوئے تھے، جوتے چمک رہے تھے اس کے ہاتھ میں گیند اور ایک ہاتھ میں بلا تھا۔ اس نے کہا کہ کرکٹ سے کپڑے اور ہاتھ پاؤں گندے نہیں ہوتے۔ بچوں نے کانچ کی گولیاں چھوڑ دیں اور کرکٹ کھیلنے لگے۔ یہ صاف ستھرا بچہ محمد علی جناح تھا۔ آپ ایک اچھے طالب علم تھے۔ بچپن سے ہی صفائی کا خاص خیال رکھتے تھے۔ آپ نے ہمارے لیے پیارا وطن پاکستان بنایا۔ اس لیے تو ہم آپ کو قائد اعظم کہتے ہیں۔

موسم گرما کی چھٹیوں کا کام

سکول و انٹر کالج ساہیوال
ڈویژنل پبلک



CHICHAWATNI CAMPUS

جماعت: دوم

سیشن: 2022-23

نام طالب علم: _____
ولایت: _____
آئی۔ ڈی نمبر: _____
سیشن: _____